





3.0 crédits	30.0 h	2q
-------------	--------	----

Enseignants:	Vynckier Stefaan ;
Langue d'enseignement:	Français
Lieu du cours	Bruxelles Woluwe
Thèmes abordés :	A. INTRODUCTION- Définitions en rapport de la dosimétrie en clinique et en radioprotection.- La dose absorbée.- Différents types de faisceaux ionisants en milieu hospitalier.B. INTERACTIONS DES FAISCEAUX AVEC LA MATIERE- Photons.- Neutrons.- Particules chargées.C. DETECTEURS DOSIMETRIQUES A INTEGRATION- Calorimétrie.- Chambres d'ionisation.- Thermoluminescence.- Films.- Diodes.D. DETERMINATION DE LA DOSE DANS UN FAISCEAU CLINIQUE- Utilisation d'une chambre d'ionisation.- Les recommandations pour l'étalonnage, la caractérisation du faisceau, la mesure de la dose dans un faisceau de photons, électrons et neutrons, les corrections sur la lecture de la chambre, les recombinaisons.E. INTRODUCTION AUX TECHNIQUES RADIOTHERAPEUTIQUESF. TRAVAUX PRATIQUES (1X4H)(dosimétrie dans un faisceau de 60Co)
Acquis d'apprentissage	<i>La contribution de cette UE au développement et à la maîtrise des compétences et acquis du (des) programme(s) est accessible à la fin de cette fiche, dans la partie « Programmes/formations proposant cette unité d'enseignement (UE) ».</i>
Faculté ou entité en charge:	MED

Programmes / formations proposant cette unité d'enseignement (UE)				
Intitulé du programme	Sigle	Crédits	Prérequis	Acquis d'apprentissage
Master [120] : ingénieur civil biomédical	GBIO2M	3	-	
Master [120] en sciences physiques	PHYS2M	3	-	
Certificat universitaire en physique d'hôpital	RPHY9CE	3	-	
Deuxième bloc annuel (Formation universitaire spécifique - FUS)	BLOCA2	3	-	
Master de spécialisation en radiothérapie-oncologie	RDTH2MC	3	-	